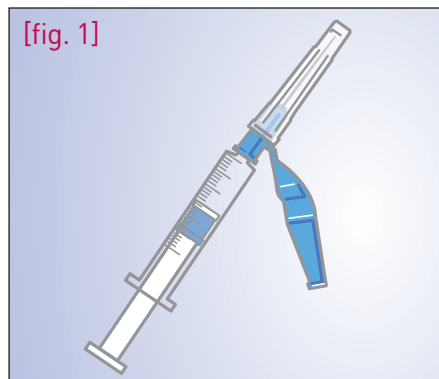


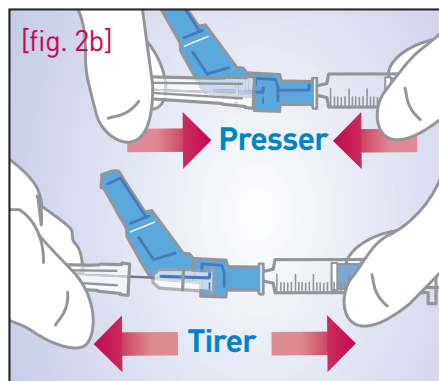
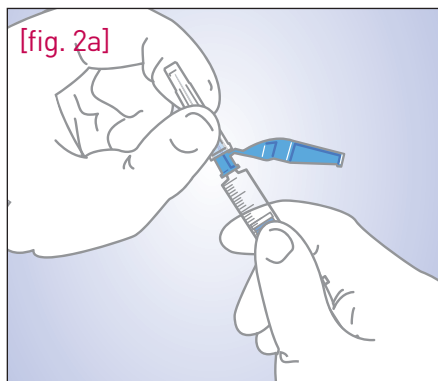
Pro-Vent® Plus Luer Slip avec aiguille Needle Pro® EDGE™

Mode d'emploi des seringues pour prélèvements artériels



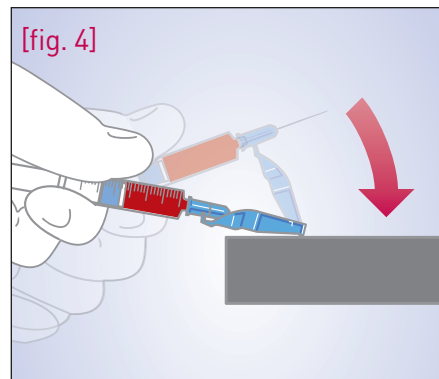
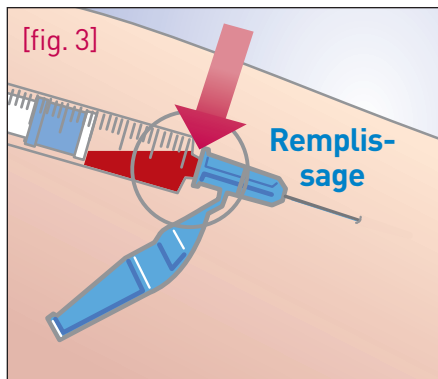
1 Pré-régler le volume souhaité

- Pré-régler le piston de la seringue Pro-Vent® Plus sur le volume souhaité. [fig. 1]



2 Fixer l'aiguille

- Vérifier que le dispositif EDGE™ est bien fixé à la seringue en effectuant un léger mouvement rotatif. [fig. 2a]
- Effectuer une pression pour solidariser l'aiguille à la seringue et retirer le capuchon protecteur. [fig. 2b]

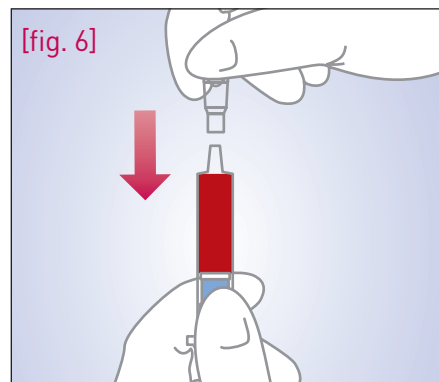
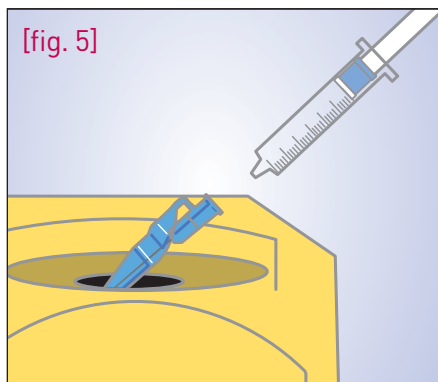


3 Prélever

- Effectuer le prélèvement artériel. Sans aspirer, le sang monte dans la seringue jusqu'au positionnement du piston. [fig. 3].

4 Enclencher le dispositif de sécurité EDGE™

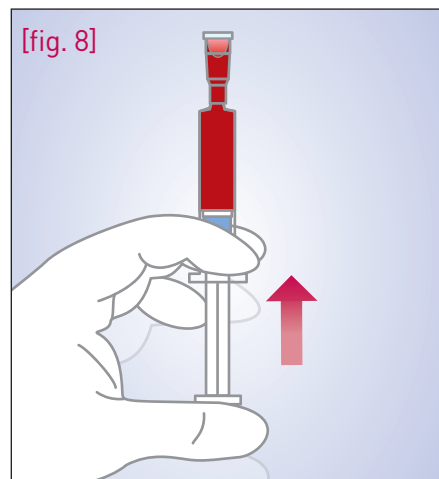
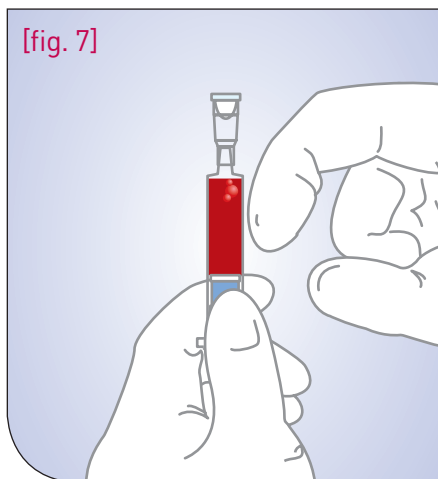
- Mettre en sécurité l'aiguille souillée en rabattant la gaine protectrice sur un plan dur. [fig. 4]



5 Eliminer l'aiguille dans le collecteur OPCT [fig. 5]

6 Fixer le dispositif Filter-Pro® - Elimination des bulles d'air

- Emboîter le dispositif Filter-Pro® sur l'extrémité de la seringue Luer Lock en veillant à ce que l'ensemble soit bien fixé. [fig. 6]



7 Tapoter la seringue

- Maintenir l'embout Luer vers le haut et tapoter la seringue afin de faire remonter les bulles d'air. [fig. 7]

8 Purger doucement la seringue

- Purger **doucement** la seringue afin d'expulser l'air. Le Filter-Pro® peut servir de capuchon de transport. [fig. 8]
- Homogénéiser le prélèvement en effectuant une rotation du poignet de bas en haut pendant 20 à 30 secondes.
- Étiqueter le prélèvement et procéder à son acheminement. L'analyse doit être effectuée dans les 30 minutes suivant le prélèvement.

Veuillez consulter les consignes d'utilisation/le manuel d'utilisation pour obtenir une liste complète des indications, contre-indications, avertissements et précautions.

LE OU LES PRODUITS DÉCRITS PEUVENT NE PAS ÊTRE SOUS LICENCE OU DISPONIBLES À LA VENTE AU CANADA ET DANS D'AUTRES PAYS.

Smiths Medical ASD, Inc.
Keene, NH 03431
Tél. : + 1-603-352-3812 ;
N° vert aux États-Unis : + 1-800-258-5361
www.smiths-medical.com

Smiths Medical France
3 rue du Pont des Halles
94656 RUNGIS Cedex
Tel: +33 (0)1 58 42 50 00

MKEECA-0030

CE 0473 Rx ONLY

PORTEX®